

НИО рукописей Российской Гос. б-ки	
Фонд №	316
	<i>Филарет</i>
Картон №	10
Ед. хран. №	2

НИО рукописей Российской Гос. б-ки	Объем кат-га листов
№№ поступлений	1



1  
Сравнительная табель ежегоднаго числа родившихся и умерших каждаго пола  
въ Московской Епархіи съ 1804<sup>го</sup> года, съ пропорціею первыхъ къ послѣднимъ, то есть  
по способу приговоровъ съ каждаго году родившихся на 100 умершихъ

Ф. М. П.  
10.  
2

2

Сравнительная  
Таблица, родившихся  
и умерших в  
Московской епархии  
с 1804 по 1841.

Не полях означены  
отличительныя факторы,  
влияющіе на  
рождаемость и смертность.

Рядом с  
числами даны примечанія.

[1842]

на листѣ



Сравнительная табель ежегоднаго числа родившихся и умерших каждаго пола въ Московской Имперіи съ 1804<sup>го</sup> года, съ пропорціею первыхъ къ послѣднимъ то есть по сколько приходилось въ каждомъ году родившихся на 100 умершихъ

Годъ	Всѣхъ	Муж.	Жен.	100		100	
				Родившихся	Умершихъ	Родившихся	Умершихъ
1801							
802							
803							
804	85501	40373	45128	136			
1805	86980	40734	46246	144			
806	84529	39376	45153	134			
807	85182	39752	45430	137			
808	83437	39093	44344	135			
809	81443	38499	42944	134			
1810	82602	37713	44889	138			
811	81515	36937	44578	134			
812	80888	36312	44576	137			
813	79485	35911	43574	138			
814	79571	35759	43812	134			
1815	78066	35315	42751	136			
816	78614	35341	43273	136			
817	78946	35476	43470	136			
818	78685	35376	43309	135			
819	78117	35343	42774	135			
1820	78091	35299	42792	135			
821	78005	35254	42751	135			
822	78115	35319	42796	136			
823	78295	35409	42886	136			
824	78415	35464	42951	136			
1825	78056	35400	42656	136			
826	78486	35430	43056	136			
827	78316	35369	42947	135			
828	78118	35351	42767	135			
829	78718	35581	43137	135			
1830	78506	35559	42947	135			
831	78685	35644	43041	135			
832	78985	35753	43232	135			
833	78449	35596	42853	135			
834	78189	35489	42700	135			
1835	78058	35449	42609	135			
836	78190	35490	42700	135			
837	78270	35479	42791	135			
841							

Средняя численность

Солда

непроданныхъ годовъ

За 33 года  
То есть въ  
среднемъ



Сравнительная табель ежегодного числа родившихся и умерших каждого пола в Московской Империи с 1804 года, с пропорцією первых къ последнимъ то есть по сколько приходилось въ каждомъ году родившихся на 100 умершихъ


Годъ	Муж.	Жен.	Всего	100		100	
				Умершихъ	Родившихся	Умершихъ	Родившихся
1801							
802							
803							
804	85,501	14,573	100,074	134			
1805	86,910	16,734	103,644	135			
806	84,529	14,376	98,905				
807							
808							
809							
1810							
811							
812							
813							
814							
1815							
816							
817							
818							
819							
1820							
821							
822							
823							
824							
1825							
826							
827							
828							
829							
1830							
831							
832							
833							
834							
1835							
836							
837	81,070	14,479	95,549	136			
841	80,644	15,715	96,359				

Среднее количество


Смерть

Королевские роды


За 33 года  
до начала  
списковъ.







173





n/3.

